

Manufacture de France



**NOUVEAUTÉS**  
**BOIS & Métal**  
**Claustras et Portes**

# CLAUSTRAS

"Apportez une touche naturelle et chaleureuse à votre intérieur avec notre offre de claustra en **bois** sur mesure."



\*Structure acier 35\*20

## CLAUSTRA FIXE

Séparer vos pièces, délimiter vos espaces ou en créer de nouveaux, le claustra est l'élément qui répondra le mieux à vos attentes.

Utilisé en séparation fixe du sol au plafond, les grandes dimensions du claustra augmentent l'impact visuel, qui ne laisse pas indifférent.

**Transformez** instantanément votre intérieur avec notre claustra **sur mesure**, la solution idéale pour délimiter de manière subtile et élégante votre espace.



\*Structure acier 35\*20

## CLAUSTRA VERRIÈRE

Composé d'un cadre en acier et d'un remplissage par lames de bois, notre claustra sur muret apportera un aspect authentique et décoratif à votre intérieur.

Grâce à l'expertise et le savoir-faire de **Manufacture de France**, le Claustra verrière saura répondre à vos besoins, tant sur l'aspect pratique qu'esthétique. Sa facilité de pose et son adaptation à votre style de vie, feront partis des points forts de ce produit.

# CLAUSTRAS

"Notre savoir-faire, notre rigueur et notre exigence quant à la qualité des matériaux utilisés révèlent l'excellence de nos produits."

## PORTE SUSPENDUE OU PORTE BATTANTE

Fixation au plafond, en applique ou en galandage, ce claustra mixte, suspendu, est réalisé pour s'adapter facilement à votre support. Il est également conçu pour s'adapter au Rail Manufacture de France, avec les roulettes apparentes.

Grâce à sa structure **unique** et sur mesure, il devient un élément architectural distinctif qui ajoutera du caractère et de la personnalité à votre intérieur.




\*Structure acier 35\*35


## UN BON CHOIX !




- ✓ **Lames de Bois, 40x20mm** : Chêne massif abouté, provenant d'exploitations forestières gérées durablement.
- ✓ **Positionnement des lames** : verticale ou horizontale.
- ✓ **Niveau d'occultation** : ajustement grâce aux lames orientables, manuellement.
- ✓ **Personnalisation** : choix du nombre de lames ou de l'espacement de celles-ci.
- ✓ **Installation** : produit prêt à poser.
- ✓ **Finitions** : Choix multiple, voir nuancier ci-dessous.




Acier brut vernis




Gris 7016 satiné




Noir 9005 sablé




Blanc 9016 satiné




Gris 2900 sable



Effet cuivre



Noir 2100 Sable



Rouille naturelle vernie

# NOUVEAUX MODÈLES AMBIANCE

## STRUCTURE ALUMINIUM

"Explorez un univers de possibilités grâce à une large gamme de produits répondant à tous vos besoins d'aménagement intérieur."

### MODÈLE LUNA

Luna est né de notre savoir faire dans la réalisation de portes ou verrières cintrées. Inspiré d'un design moderne, l'effet quart de lune lui donne un aspect intemporel.

En porte suspendue, battante, pliante, pivotante ou séparation fixe, découvrez notre panel de finitions et de remplissages qui offre une multitude de possibilités de modulations.



panneau chêne  
plaqué et verre clair

panneau en verre  
opale et verre clair

exemples de configuration

### MODÈLE CINTRA

Composé d'une imposte fixe et d'une porte battante cintrée, ce modèle vient casser les lignes.

Disponible en porte battante uniquement, nous proposons une large sélection de remplissages pour sublimer votre porte et la personnaliser selon vos goûts.



panneau chêne  
plaqué et verre clair

panneau en verre  
opale et verre clair

exemples de configuration

MANUFACTURE DE FRANCE



ZA DU MORTIER OUEST  
85610 CUGAND

02 51 40 51 70

[www.manufacturedefrance.com](http://www.manufacturedefrance.com)

Manufacture de France est une marque déposée.

Les principes d'assemblages des produits Manufacture de France sont des modèles protégés et déposés à l'Institut National de la Propriété Industrielle INPI.

